CONSERVATORIO STATALE DI MUSICA
"O. RESPIGHI" DI LATINA

**Progetto**
LAVORI DI REALIZZAZIONE DEGLI IMPIANTI A SERVIZIO DEL CONSERVATORIO STATALE DI MUSICA "O. RESPIGHI" DI LATINA

**Tipo**
PROGETTAZIONE ESECUTIVA

**Progettista**
Studio Associato Tecnico
Dott. Ing. Angelo Ciro, Dott. Ing. Carlo Ciro
Via Ugo La Malfa, 4
04100 - LATINA
Tel. 0773 / 694124 - Fax 0773 / 694124
www.studiotecnicociro.it
info@studiotecnicociro.it

Collab. Tecnici
Geom. Luca Ciro

Collab. Amm.
Rag. Ciro Maria Rosaria

**Direttore**
Dott. Ing. Angelo Ciro
Iscritto all'Ordine degli Ingegneri della Provincia di Latina al n. 65 dal 01/01/1976
Iscritto all'Albo dei Consulenti Tecnici del Tribunale di Latina al n. 1149
Iscritto all'Albo dei Professionisti Antincendio al n. 4 - Ministero dell'Interno

Collab. Vision
Geom. Ciro Maria Rosaria

| Rev. | Data | Descrizione | Redatto | Revisionato | Approvato |
|---|---|---|---|---|---|
| 00 | 07-11-2008 | PRESENTAZIONE ELABORATI PROGETTO ESECUTIVO | CIRO | CIRO | CIRO |

**TITOLO**
Piante e sezioni distribuzione terminali di impianto di climatizzazione con particolari costruttivi

**Codice elaborato**
**C-M02** | **ELABORATO TECNICO N.**

Il presente disegno non può essere riprodotto o copiato senza il nostro consenso

## LEGENDA

| | |
|---|---|
| 1 | SPLIT A CASSETTA 60X60 cm . Pth = 3,2 kW, Pfr = 2,8 kW |
| 2 | SPLIT A CASSETTA 60X60 cm . Pth = 4,1 kW, Pfr = 3,6 kW |
| 3 | SPLIT A PARETE ALTA . Pth = 2,5 kW, Pfr = 2,2 kW |
| 4 | SPLIT A PARETE ALTA . Pth = 3,2 kW, Pfr = 2,8 kW |
| 5 | SPLIT A PARETE ALTA . Pth = 4,0 kW, Pfr = 3,6 kW |
| 6 | SPLIT A PARETE ALTA . Pth = 5,0 kW, Pfr = 4,5 kW |
| G | COPPIA DI GIUNTI DERIVAZIONE A 2 VIE <= 33,5 kW |
| C | COPPIA DI COLLETTORI A PETTINE 8 VIE <= 35 kW |
| 1-x | UNITA' ESTERNA VRF. Pth = 37,5 kW, Pfr = 33,5 kW, COP = 4,02, EER = 3,63 |
| 2-x | UNITA' ESTERNA VRF. Pth = 45,0 kW, Pfr = 40,0 kW, COP = 4,04, EER = 3,70 |
| | AREA ASSERVITA DALL' UNITA' ESTERNA 2-1 |
| | AREA ASSERVITA DALL' UNITA' ESTERNA 1-1 |
| | AREA ASSERVITA DALL' UNITA' ESTERNA 1-2 |
| | AREA ASSERVITA DALL' UNITA' ESTERNA 1-3 |
| | AREA ASSERVITA DALL' UNITA' ESTERNA 2-2 |
| | PASSERELLA A FILO 300x50 PER CAVI ELETTRICI |
| | PASSERELLA A FILO 300x50 PER TUBI FRIGO |
| | PASSERELLA A FILO 200x50 PER TUBI FRIGO |
| | PASSERELLA A FILO 100x50 PER TUBI FRIGO |
| | QUADRO ELETTRICO |

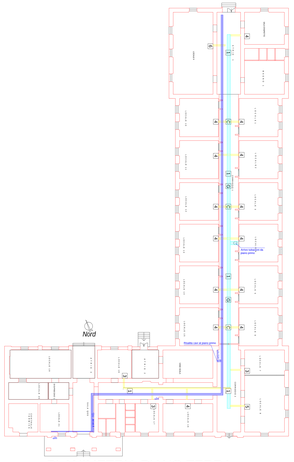


PLANIMETRIA PIANO TERRA
dettaglio passaggio passerelle a filo

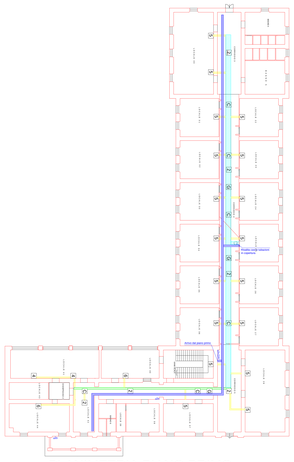


PLANIMETRIA PIANO PRIMO
dettaglio passaggio passerelle a filo

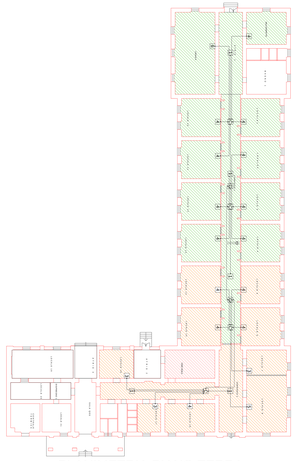

PLANIMETRIA PIANO TERRA
dettaglio passaggio linee frigo

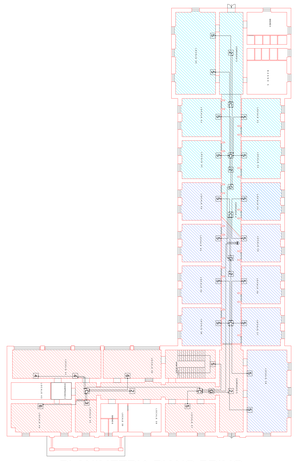

PLANIMETRIA PIANO PRIMO
dettaglio passaggio linee frigo

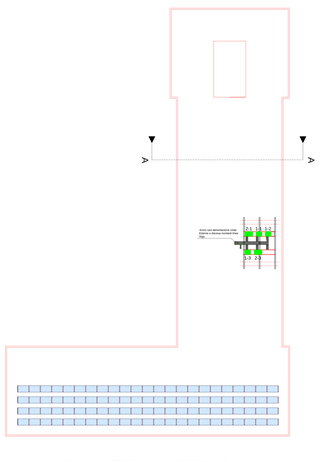


PLANIMETRIA COPERTURA
dettaglio posizionamento unità esterne

SEZIONE A-A

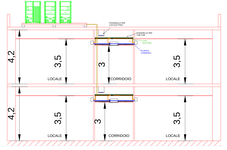


SCALA 1:100